

Onderzoek Inwonerspanel: Evenementen

Auteur Tineke Brouwers

Respons onderzoek

Op 14 januari 2020 kregen de panelleden van 18 jaar en ouder (902 personen) een e-mail met de vraag of zij digitaal een vragenlijst over communicatie met en vanuit de gemeente wilden invullen. Na bijna twee weken hadden 589 panelleden de vragenlijst ingevuld. Dit komt neer op een respons van 65 procent.

Leeswijzer

Bij figuren en in de tekst staat soms "n = ...". Dit is het aantal panelleden dat de betreffende vraag heeft ingevuld.

Wanneer de respondenten één antwoord konden geven en het percentage telt op tot meer dan 100%, dan komt dit door afronding.

Wanneer de antwoorden in de categorie "anders" niet nader zijn benoemd, zijn de antwoorden te divers om hier iets over te kunnen zeggen.

Inleiding vragenlijst

"Bezoekt u wel eens een evenement in Nieuwegein? Waarom bezoekt u evenementen en wat vindt u van de evenementen die u bezoekt? Welke rol moet de gemeente volgens u hebben in het faciliteren van evenementen?"

Waarom evenementen?

De gemeente streeft naar een breed aanbod van aansprekende evenementen in Nieuwegein. Evenementen maken een stad aantrekkelijk om in te wonen, werken en recreëren. Veel mensen genieten van evenementen. Ze zorgen voor binding tussen bewoners van Nieuwegein en zijn ze goed voor onze economie; winkels en horeca hebben baat bij evenementen waar veel bezoekers komen.

De gemeente onderzoekt welke mogelijkheden er zijn om evenementen in de stad (verder) te stimuleren. We horen daarom graag van u als lid van het Inwonerspanel wat u van de evenementen vindt die er al zijn, wat u mist en wat de gemeente volgens u kan doen in het faciliteren van evenementen.

Evenementen in de buitenlucht

Deze vragenlijst gaat over evenementen in de buitenlucht. In Nieuwegein vinden regelmatig evenementen in de buitenlucht plaats, denk bijvoorbeeld aan de intocht van Sinterklaas, Koningsdag en Geinbeat.

Het gaat in deze vragenlijst niet om evenementen die binnen worden gehouden, bijvoorbeeld Gluren bij de Buren of activiteiten in theater DE KOM."

Resultaten

Bekendheid en waardering evenementen

De panelleden is gevraagd om van een aantal evenementen in Nieuwegein aan te geven of ze deze kennen en zo ja, of ze deze hebben bezocht (figuur 1).

Het meest bezocht zijn:

- Kaarslicht in Vreeswijk (80%);
- Koningsdag Vreeswijk (74%);
- Koningsdag Nedereindseweg / Muntplein (67%);
- Avondvierdaagse (56%);
- Jaarmarkt Vreeswijk (54%);
- Kermis (53%).

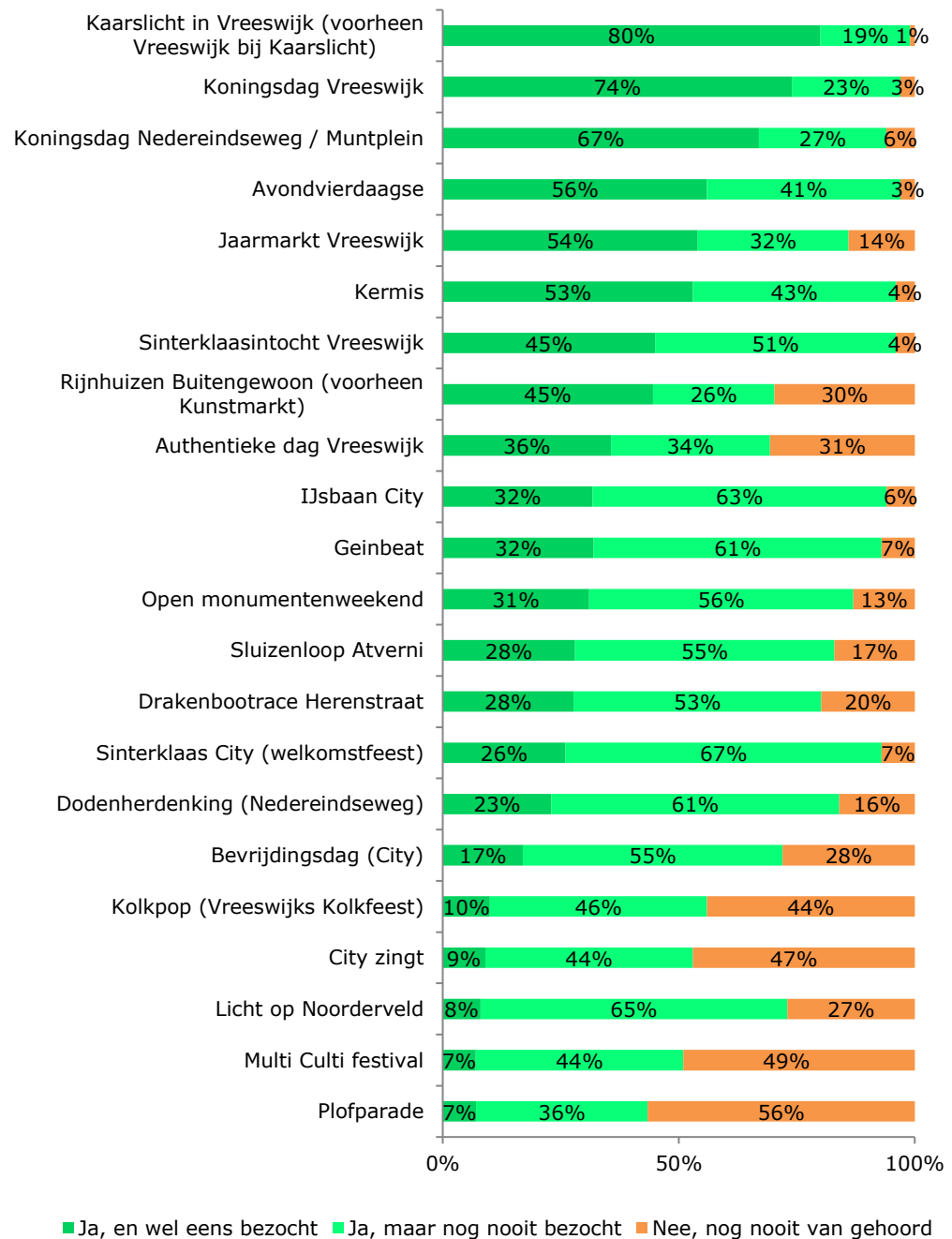
Het meest bekend (al dan niet bezocht) zijn:

- Kaarslicht in Vreeswijk (99%);
- Koningsdag Vreeswijk (97%);
- Avondvierdaagse (97%);
- Kermis (96%);
- Sinterklaasintocht Vreeswijk (96%);
- Koningsdag Nedereindseweg / Muntplein (94%);
- IJsbaan City (94%);
- Geinbeat (93%);
- Sinterklaas City (welkomstfeest) (93%).

Het minst bekend zijn (% nog nooit van gehoord):

- Plofparade (56%);
- Multi Culti festival (49%);
- City zingt (47%);
- Kolkpop (Vreeswijks Kolkfeest) (44%);
- Authentieke dag Vreeswijk (31%);
- Rijnhuizen Buitengewoon (voorheen Kunstmarkt) (30%).

Figuur 1: Kent u de volgende evenementen en zo ja, heeft u ze wel eens bezocht? (n = 589)
Gesorteerd op "Ja, en wel eens bezocht"



De panelleden is gevraagd de evenementen die ze hebben bezocht te waarderen met een rapportcijfer (1 = zeer slecht en 10 = uitmuntend) (tabel 1). Alle evenementen scoren een voldoende, uiteenlopend van een 6,2 tot een 8,4.

Licht op Noorderveld scoort het hoogst, met een 8,4, gevolgd door Kaarslicht in Vreeswijk (8,1), Sinterklaasintocht Vreeswijk (8,0) en Dodenherdenking (Nedereindseweg) (8,0).

De Kermis scoort het laagst (6,2), gevolgd door Bevrijdingsdag (City) (6,8), Geinbeat (6,9), Drakenbootrace (Herenstraat) (7,0) en Koningsdag Nedereindseweg / Muntplein (7,0).

Tabel 1: Met welk rapportcijfer waardeert u de evenementen die u heeft bezocht?

Gesorteerd op hoogste gemiddelde rapportcijfer

Evenement	Gemiddeld rapportcijfer	% voldoende (6 of hoger)	% onvoldoende (5 of lager)	n =
Licht op Noorderveld	8,4	100%	0%	48
Kaarslicht in Vreeswijk	8,1	98%	2%	455
Sinterklaasintocht Vreeswijk	8,0	98%	2%	256
Dodenherdenking (Nedereindseweg)	8,0	98%	2%	133
Rijnhuizen Buitengewoon (voorheen Kunstmarkt)	7,8	96%	4%	255
Koningsdag Vreeswijk	7,7	97%	3%	423
Open Monumentenweekend	7,7	97%	3%	171
Authentieke dag Vreeswijk	7,7	98%	2%	204
Plofparade	7,7	95%	5%	39
Jaarmarkt Vreeswijk	7,6	98%	2%	309
Sluizenloop Atverni	7,6	97%	3%	159
Avondvierdaagse	7,5	96%	4%	318
Multi Culti festival	7,4	95%	5%	41
IJsbaan City	7,4	93%	7%	178
Kolkpop (Vreeswijks Kolkfeest)	7,3	93%	7%	56
Sinterklaas City (welkomstfeest)	7,3	94%	6%	144
City zingt	7,1	92%	8%	53
Koningsdag Nedereindseweg / Muntplein	7,0	90%	10%	380
Drakenbootrace (Herenstraat)	7,0	87%	13%	157
Geinbeat	6,9	86%	14%	184
Bevrijdingsdag (City)	6,8	91%	9%	97
Kermis	6,2	74%	26%	299

Let op: de aantallen waarop de rapportcijfers gebaseerd zijn verschillen. Hoe groter het aantal, hoe betrouwbaarder het rapportcijfer (ofwel: hoe betrouwbaarder, hoe groter de kans dat dezelfde vraag een volgende keer aan vergelijkbare groep hetzelfde antwoord oplevert).

De panelleden hadden de mogelijkheid een toelichting te geven bij het rapportcijfer. Hieronder staan per evenement de opmerkingen die meerdere keren gegeven zijn, in percentage van het aantal panelleden dat het evenement heeft bezocht en dus een rapportcijfer heeft gegeven.

Licht op Noorderveld (n = 48):

- Bijzonder, mooi (10%).

Kaarslicht in Vreeswijk (n = 455):

- Leuk, sfeer (5%);
- Kritiekpuntjes (oa. bereikbaarheid, wordt (te) commercieel) (4%);
- (Te) druk (4%);
- Goede organisatie (1%).

Sinterklaasintocht Vreeswijk (n = 255):

- Leuk, gezellig (7%);
- Kritiekpuntjes (oa. afgelopen jaar minder leuk / weinig pieten / weinig pepernoten, suikergoed, druk) (4%);
- Lang geleden bezocht (2%);
- Pieten graag zwart (2%);
- Liever roetveeg pieten (1%).

Dodenherdenking (Nedereindseweg) (n = 133):

- Positief (bijzonder, indrukwekkend, sfeervol, zinvol, waardevol) (8%).

Rijnhuizen Buitengewoon (voorheen Kunstmarkt) (n = 255):

- Goede locatie (3%);
- Kritiekpuntjes (oa. over aanbod) (3%);
- Goed aanbod (2%).

Koningsdag Vreeswijk (n = 423):

- Gezellig, leuk, sfeer (6%);
- (Te) druk (2%);
- Goed georganiseerd (1%).

Open Monumentenweekend (n = 171):

- Leuk (5%);
- Leerzaam, informatief (3%).

Authentieke dag Vreeswijk (n = 204):

- Leuk, gezellig, sfeer (5%);
- Kritiekpuntjes (oa. vaak hetzelfde) (2%).

Plofparade (n = 39):

- Leuk, bijzonder (10%);
- Positief, met wat kritiekpuntjes (8%).

Jaarmarkt Vreeswijk (n = 309):

- Gezellig, sfeer (3%);
- Eerst leuker (1%);
- Weinig kramen, klein (1%).

Sluizenloop Atverni (n = 159):

- Leuk, goed georganiseerd (4%);
- Lang geleden bezocht (2%).

Avondvierdaagse (n = 318):

- Lang geleden bezocht (5%);
- Jammer dat het niet meer van de scholen uitgaat (1%);
- Goed georganiseerd (1%).

Multi Culti festival (n = 41):

- Goed initiatief, wat kritiekpuntjes (10%);
- Leuk (10%).

IJsbaan City (n = 178):

- Leuk, (oogt) gezellig (7%);
- Kritiekpuntjes (oa. duur, niet overdekt, ongezellig, te weinig ruimte om te schaatsen) (6%).

Kolkpop (Vreeswijks Kolkfeest) (n = 56):

- Negatief, kritiekpuntjes (11%);
- Gezellig (4%).

Sinterklaas City (welkomstfeest) (n = 144):

- Kritiekpuntjes (oa. over de plek en de sfeer) (10%);
- Gezellig (2%).

City Zingt (n = 53):

- Leuk, gezellig (9%).

Koningsdag Nedereindseweg / Muntplein (n = 380):

- Was eerst leuker, minder verspreid, nu ver uit elkaar (5%);
- Gezellig (3%);
- Wordt (te) commercieel, steeds minder eigen verkoop (1%);
- Liever meer vertier / muziek (1%);
- Te druk (1%).

Drakenbootrace (Herenstraat) (n = 157):

- Positief, leuk, gezellig (6%);
- Kritiekpuntjes (oa. mag meer omheen) (4%).

Geinbeat (n = 184):

- Niet leuk op City (5%);
- Leuker in Park Oudegein (4%);
- Leuk, sfeer (1%).

Bevrijdingsdag (City) (n = 97):

- Kritiekpuntjes (oa. saai, weinig te doen) (5%);
- Leuk, gezellig (4%).

Kermis (n = 299):

- Ik hou niet zo van kermis / ik ging, ga voor mijn kinderen (5%);
- Lang geleden bezocht (4%);
- Geen sfeer / niet gezellig (3%);
- Duur (1%).

Redenen om evenementen te bezoeken

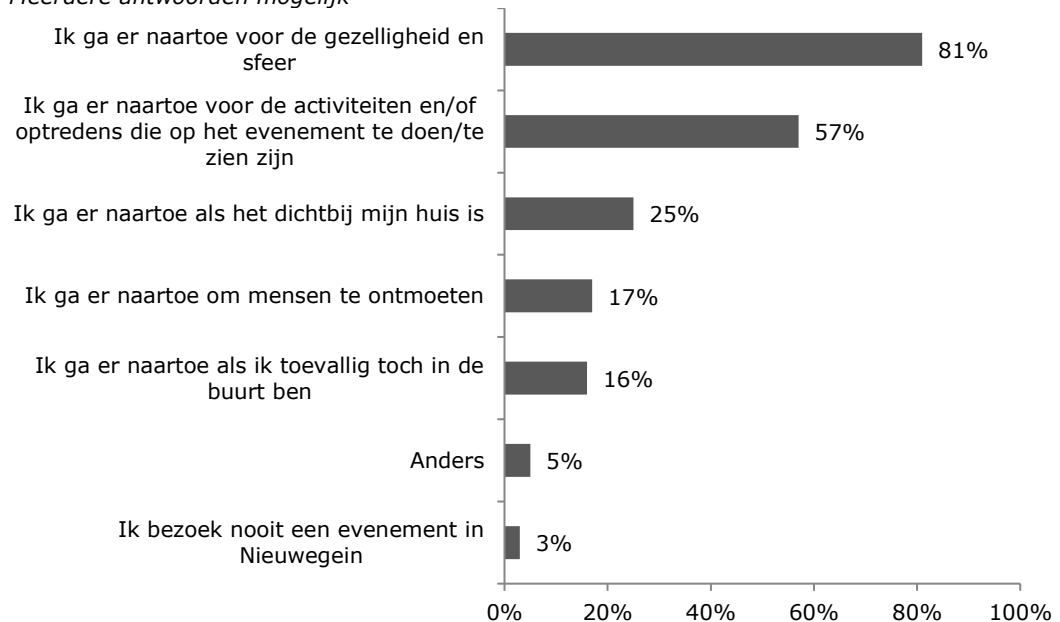
De panelleden die één of meer van de genoemde evenementen hebben bezocht, is gevraagd wat voor hen redenen zijn om een evenement in Nieuwegein te bezoeken. Ruim acht op de tien panelleden (81%) gaat naar een evenement in Nieuwegein voor de gezelligheid en sfeer. Bijna zes op de tien panelleden (57%) gaat voor de activiteiten en/of optredens die op het evenement te doen/te zien zijn (figuur 2).

In de categorie "anders, namelijk" is onder meer genoemd:

- Als het me interesseert (1%);
- Sta er zelf / vrijwilliger / als ik iemand ken die meedoet (1%);
- Voor de kinderen (1%).

Figuur 2: Wat zijn voor u redenen om een evenement in Nieuwegein te bezoeken? (n = 565)

Meerdere antwoorden mogelijk



Informatie over evenementen

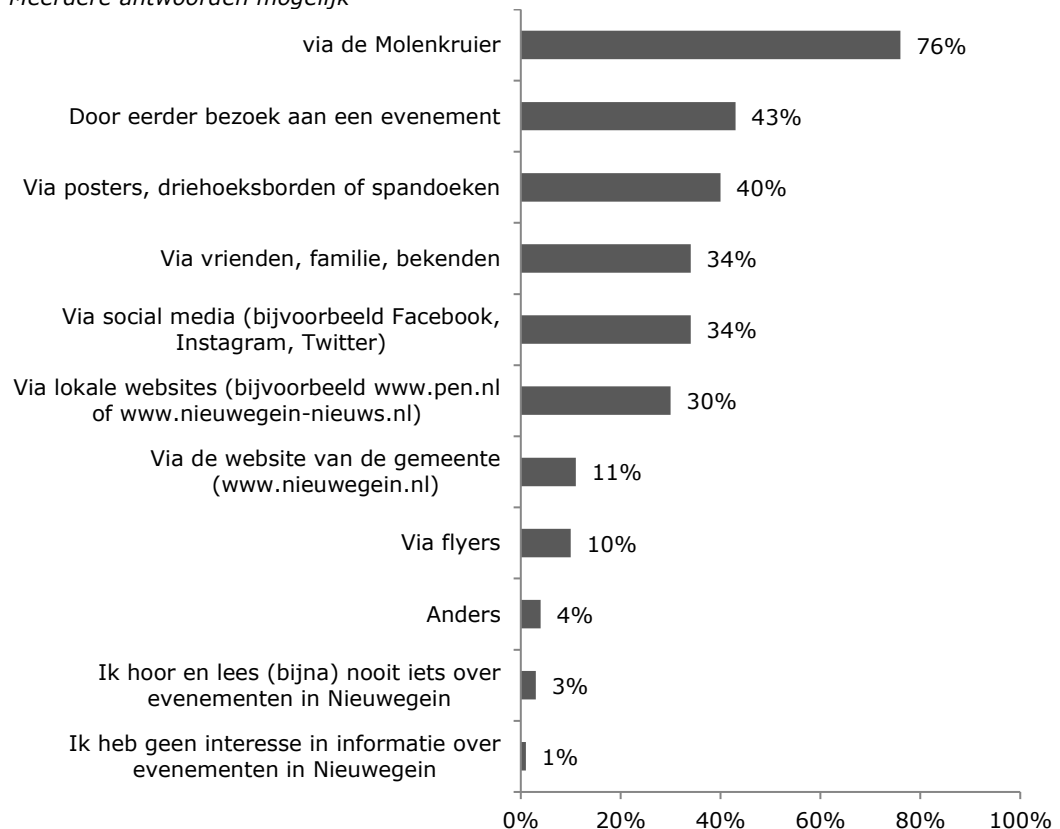
Alle panelleden is gevraagd hoe ze aan informatie over evenementen in Nieuwegein komen. Ruim drie kwart (76%) komt via de Molenkruier aan informatie, 43% door eerder bezoek aan een evenement en 40% via posters, driehoeksborden of spandoeken (figuur 3).

In de categorie "anders, namelijk" is onder meer genoemd:

- Ander blad (oa. AD, Beugelaar) (1%);
- Beter aankondigen in Molenkruier (1%).

Figuur 3: Hoe komt u aan informatie over evenementen in Nieuwegein? (n = 565)

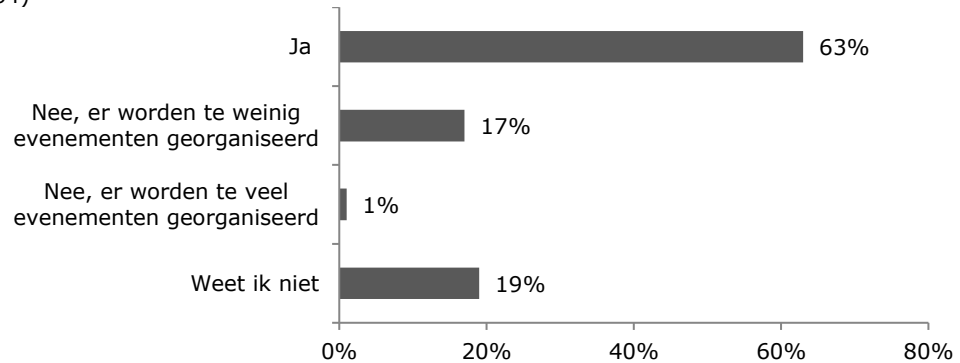
Meerdere antwoorden mogelijk



Mening over aantal en soort evenementen in Nieuwegein

Bijna twee derde van de panelleden (63%) vindt dat er in Nieuwegein voldoende evenementen worden georganiseerd. Zeventien procent vindt dat er te weinig evenementen worden georganiseerd en 1% vindt dat er te veel evenementen worden georganiseerd. Negentien procent weet het niet (figuur 4).

Figuur 4: Vindt u dat er in Nieuwegein voldoende evenementen georganiseerd worden?
(n = 564)



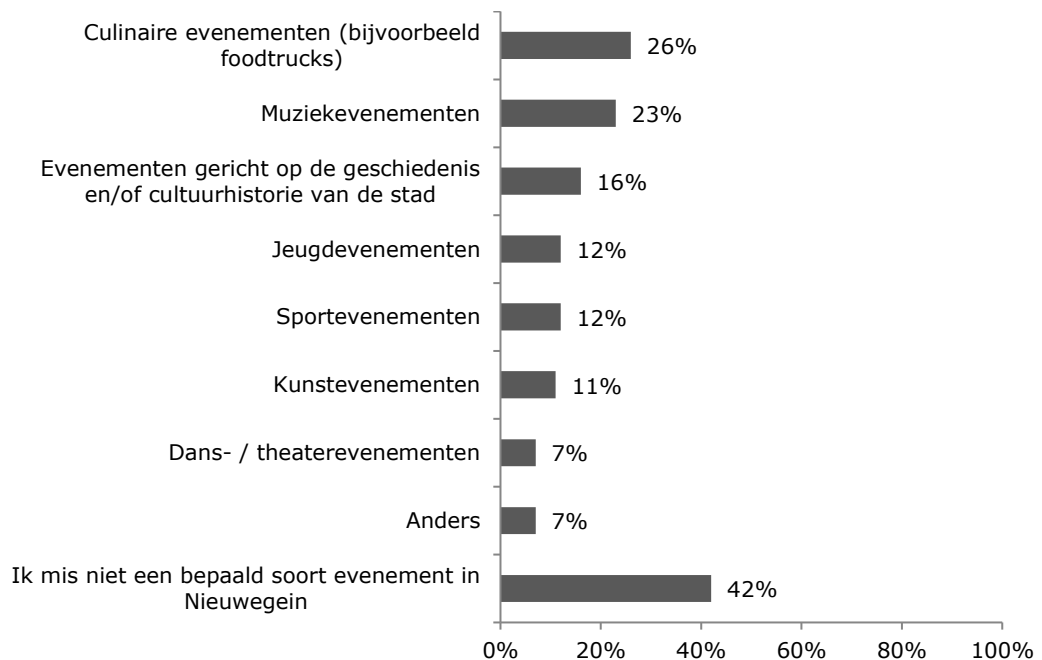
De panelleden is gevraagd wat voor soort evenementen ze missen in Nieuwegein. Ruim een kwart (26%) geeft aan culinaire evenementen te missen en 23% muziekevenementen. Ruim vier op de tien panelleden (42%) mist niet een bepaald soort evenement in Nieuwegein (figuur 5).

In de categorie "anders, namelijk" is onder meer genoemd:

- Braderie (1%);
- Hobby (1%);
- Natuur (1%).

Figuur 5: Wat voor soort evenementen mist u in Nieuwegein? (n = 564)

Meerdere antwoorden mogelijk



Op de vraag wat ze een aansprekend evenement uit een andere gemeente vinden, waarvan ze het leuk zouden vinden als organisatoren in Nieuwegein iets vergelijkbaars zouden organiseren, hebben 179 panelleden één of meer evenementen genoemd (32%). De genoemde evenementen lopen zeer uiteen, zowel

wat betreft het soort evenement als de gemeente waar het evenement georganiseerd wordt.

Er zijn met name evenementen genoemd op het gebied van (n = 565):

- Muziek (9%);
- Food (4%);
- Sport (2%);
- Water / iets met boten (2%).

Voorbeelden van genoemde evenementen zijn:

- Podiumfeest IJsselstein;
- Sleepbootdagen Vianen;
- Appelpop Tiel.

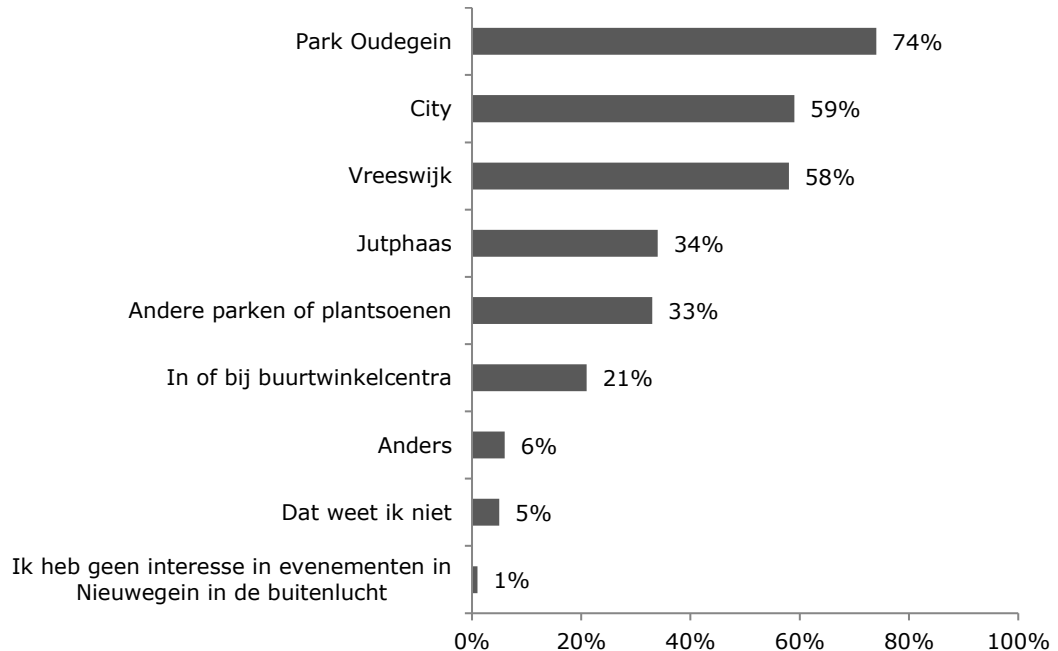
Geschikte locaties voor evenementen in Nieuwegein

Bijna drie kwart (74%) van de panelleden vindt Park Oudegein een geschikte locatie voor evenementen. Bijna zes op de tien panelleden (59%) noemt City als een geschikte locatie en 58% vindt Vreeswijk een geschikte locatie voor evenementen (figuur 6).

In de categorie "anders, namelijk" is onder meer genoemd:

- Galecopperzoom / Galecop (1%).

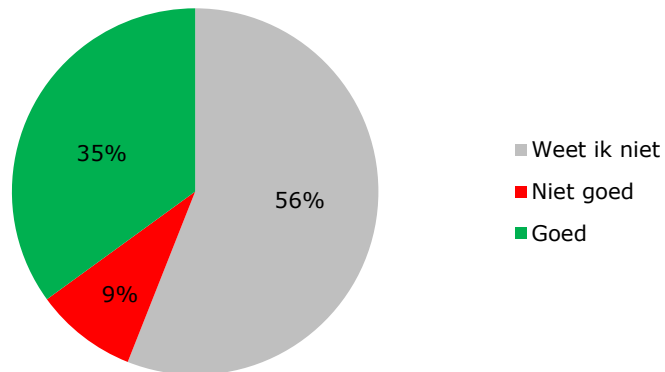
Figuur 6: Wat vindt u geschikte locaties voor evenementen in Nieuwegein in de buitenlucht? (n = 563) *Meerdere antwoorden mogelijk*



Spreiding van evenementen over wijken en jaar

Ruim een derde (35%) van de panelleden vindt de verdeling van de evenementen over de wijken van Nieuwegein goed. Ruim de helft (56%) weet het niet. Negen procent vindt de verdeling van de evenementen over de wijken van Nieuwegein niet goed (figuur 7).

Figuur 7: Wat vindt u van de verdeling van de evenementen over de wijken van Nieuwegein? (n = 562)

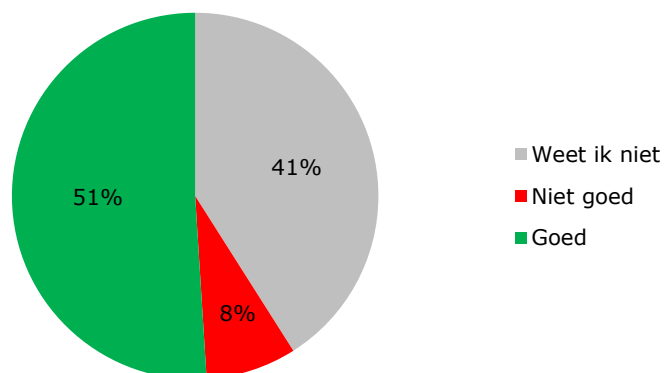


Redenen waarom panelleden de verdeling van de evenementen over de wijken van Nieuwegein niet goed vinden zijn onder meer (n = 562):

- Veel in Vreeswijk (3%);
- Veel in City (2%);
- Kan meer wijkgericht (andere wijken dan Vreeswijk, Jutphaas, City) (2%);
- Weinig in Jutphaas (1%);
- Weinig in noord (1%).

Ruim de helft (51%) van de panelleden vindt de spreiding van de evenement over het jaar heen goed, 41% weet het niet. Acht procent vindt de spreiding over het jaar heen niet goed (figuur 8).

Figuur 8: Wat vindt u van de spreiding van evenementen over het jaar heen? (n = 561)



Redenen waarom panelleden de spreiding van evenementen over het jaar heen niet goed vinden zijn onder meer (n = 561):

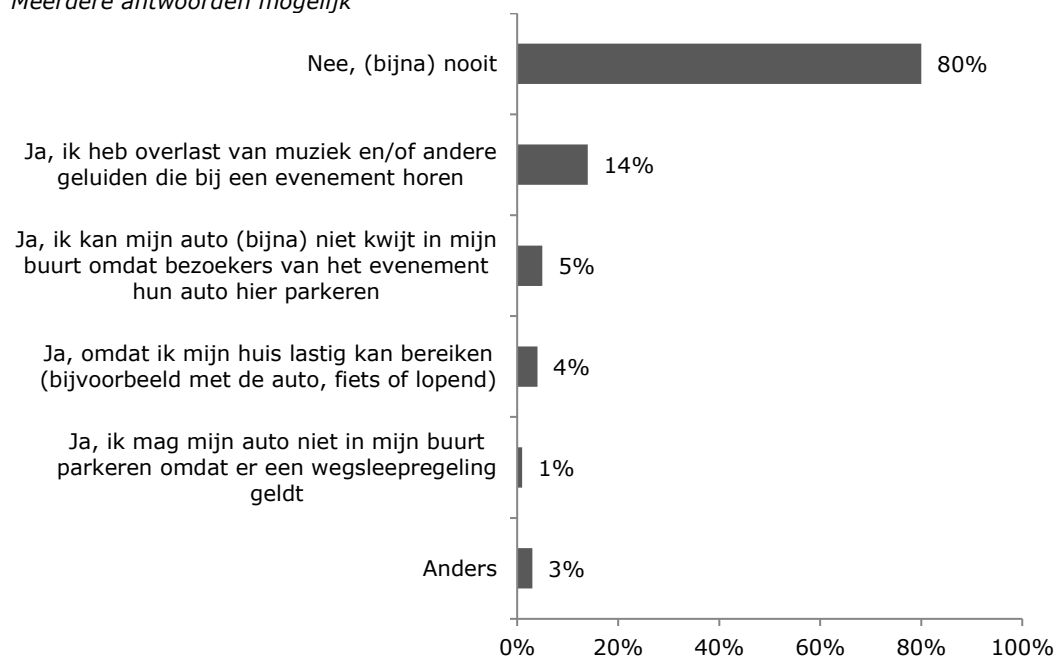
- Vaak evenementen tegelijk of kort op elkaar (2%);
- In de winter niet veel evenementen (1%);
- Rond de zomer veel evenementen (1%).

Overlast van evenementen

De panelleden is gevraagd of ze wel eens hinder of overlast van evenementen ervaren. Tachtig procent geeft aan (bijna) nooit hinder of overlast te ervaren. De overige twintig procent ervaart dit wel eens; 14% geeft aan overlast van muziek en andere geluiden te hebben, 5% kan de auto (bijna) niet kwijt doordat bezoekers van het evenement er parkeren en 4% kan hun huis lastig bereiken (bijvoorbeeld met de auto, fiets of lopend) (figuur 9).

Figuur 9: Ervaart u wel eens hinder of overlast van evenementen? (n = 560)

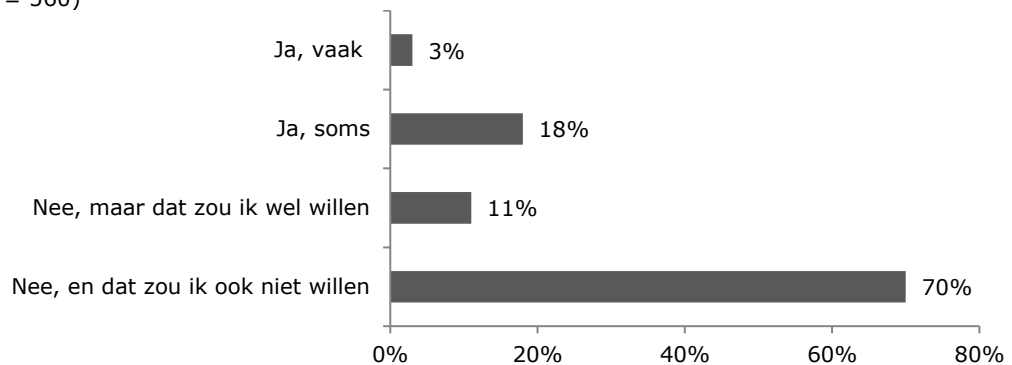
Meerdere antwoorden mogelijk



Bijdrage van panelleden aan evenementen

Twintig procent van de panelleden helpt wel eens mee bij (de organisatie van) evenementen als vrijwilliger; 3% doet dit vaak en 17% soms. Elf procent helpt niet als vrijwilliger bij evenementen, maar zou dit wel willen. Zeventig procent wil niet helpen als vrijwilliger bij evenementen (figuur 10).

Figuur 10: Helpt u wel een smee als vrijwilliger bij (de organisatie van) evenementen?
(n = 560)

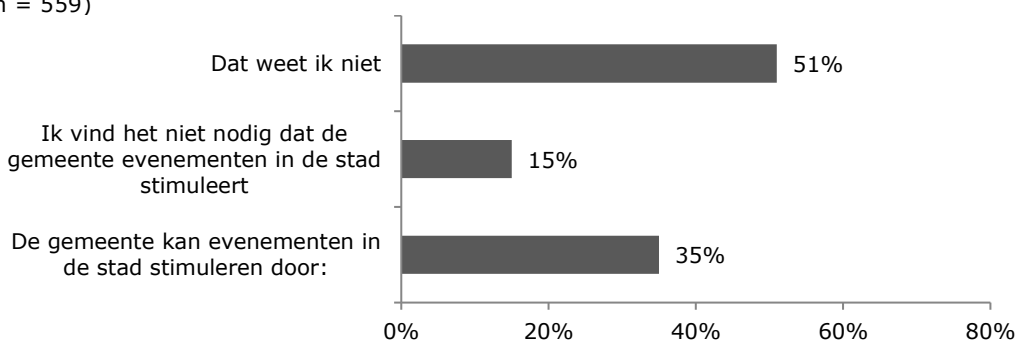


De rol van de gemeente bij evenementen

"Het organiseren van evenementen laat de gemeente in principe over aan initiatiefnemers in de stad, zoals vrijwilligers, verenigingen en stichtingen. We brengen deze partijen graag bij elkaar en ondersteunen ze. Om de veiligheid tijdens evenementen te borgen en overlast binnen redelijke grenzen te houden heeft de gemeente daarnaast een rol als vergunningverlener. Via de evenementenvergunning maken we afspraken met organisatoren over bijvoorbeeld de inzet van beveiliging, mobiliteit en parkeren, het plaatsen van toiletten en hoe hard de muziek mag staan."

De panelleden is gevraagd wat de gemeente volgens hen kan doen om evenementen in de stad te stimuleren. Vijftien procent vindt het niet nodig dat de gemeente evenementen stimuleert in de stad, 51% geeft aan niet te weten wat de gemeente kan doen om evenementen te stimuleren. Ruim een derde (35%) heeft wel een idee over wat de gemeente kan doen om evenementen in de stad te stimuleren (figuur 11).

Figuur 11: Wat kan de gemeente volgens u doen om evenementen in de stad te stimuleren?
(n = 559)



Volgens de panelleden kan de gemeente evenementen in de stad stimuleren door (n = 559):

- Faciliteren (bv. dranghekken, mensen / toezicht op veiligheid, mensen bij elkaar brengen, sponsors zoeken) (12%);
- Financieel bijdragen (11%);
- Regels vergemakkelijken / minder regels / vergunningverlening soepeler / helpen bij aanvraag vergunningen (10%);
- Meer bekendmaking / info over evenementen die gaan plaatsvinden (5%);
- Geen / minder geld vragen (2%);
- Meer info geven over organiseren van evenementen (2%).

De panelleden is een aantal stellingen voorgelegd over evenementen in Nieuwegein met de vraag in hoeverre ze het (on) eens zijn met iedere stelling. De resultaten staan in figuur 12.

Organisatoren zijn zelf verantwoordelijk voor de financiering van hun evenement, en niet de gemeente

Ruim een derde (35%) is het eens met de stelling; 8% is het er zeer mee eens en 27% eens. Zij vinden dat organisatoren zelf verantwoordelijk zijn voor de financiering van hun evenement. Ruim een kwart (28%) is het oneens met de stelling; 5% is het er zeer mee oneens en 23% oneens. Zij vinden niet dat de organisatoren zelf verantwoordelijk zijn voor de financiering. Ruim een derde (35%) reageert neutraal en 2% weet het niet / heeft geen mening.

Ik zie liever dat er een paar grote evenementen in de stad worden georganiseerd dan veel kleine evenementen

Bijna een kwart (23%) van de panelleden is het eens met de stelling; 4% zeer eens en 19% eens. Zij zien liever een paar grote dan veel kleine evenementen in de stad. Ruim vier op de tien (44%) panelleden is het oneens met de stelling (7% zeer oneens, 37% oneens); zij zien niet liever een paar grote dan veel kleine evenementen in de stad. Ruim een kwart (29%) reageert neutraal en 4% weet het niet / heeft geen mening.

De gemeente moet een evenemententerrein inrichten zodat het makkelijker wordt om een evenement te organiseren

Bijna vier op de tien panelleden (39%) is het eens met de stelling (9% zeer eens, 30% eens) en vindt dat de gemeente een evenemententerrein in moet richten. Een derde (33%) vindt niet dat gemeente een evenemententerrein in moet richten; zij zijn het niet eens met de stelling (8% zeer oneens, 25% oneens). Bijna een kwart (24%) reageert neutraal en 4% weet het niet / heeft geen mening.

De gemeente moet minder aanvragen voor evenementen goedkeuren, zodat er minder evenementen in Nieuwegein plaatsvinden

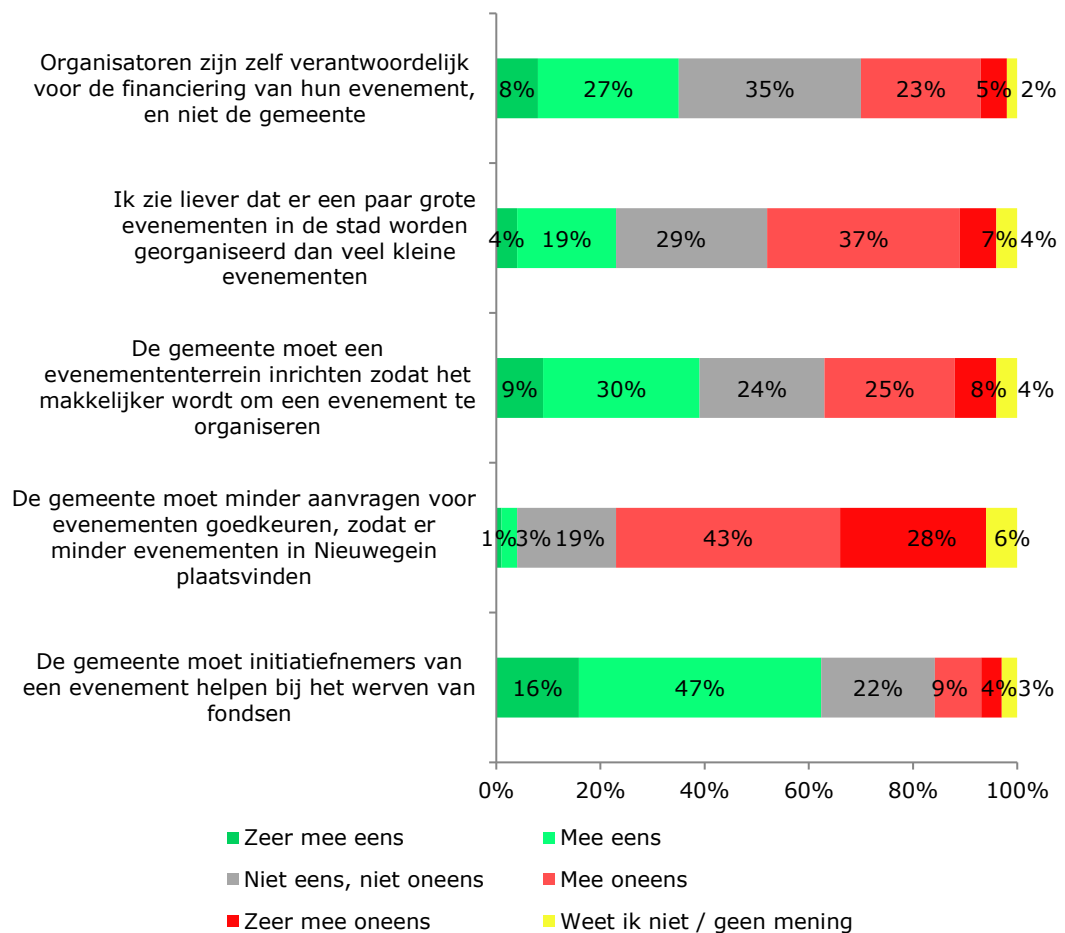
Vier procent is het eens met de stelling en vindt dat de gemeente minder aanvragen moet goedkeuren (1% zeer eens, 3% eens). Ruim zeven op de tien panelleden (71%) is het oneens met de stelling en vindt niet dat de gemeente minder

aanvragen moet goedkeuren (28% zeer oneens, 43% oneens). Negentien procent reageert neutraal en 6% weet het niet / heeft geen mening.

De gemeente moet initiatiefnemers van een evenement helpen bij het werven van fondsen

Bijna twee derde (63%) van de panelleden is het eens met de stelling en vindt dat de gemeente moet helpen bij het werven van fondsen (16% zeer eens, 47% eens). Dertien procent vindt niet dat de gemeente moet helpen bij het werven van fondsen (4% zeer oneens, 9% oneens). Ruim een vijfde (22%) reageert neutraal en 3% weet het niet.

Figuur 12: Hieronder staat een aantal stellingen over evenementen in Nieuwegein. Kunt u per stelling aangeven in hoeverre u het ermee (on)eens bent? (n = 555)



Gebruik uitkomsten onderzoek

Het onderzoek over evenementen uit 2020 was bedoeld als voorbereiding op het actualiseren van het evenementenbeleid. De resultaten ervan zijn in februari / maart 2020 als input gebruikt bij een bijeenkomst met organisatoren van evenementen en een bijeenkomst met de gemeenteraad. Daarna is het proces stil komen te liggen vanwege corona. Het is even afwachten wat de wensen van het nieuwe college zijn voor nieuw beleid, maar vooralsnog is het de bedoeling dat ergens in 2022 een doorstart wordt gemaakt. De uitkomsten van het inwonerspanel zijn daarbij nog steeds bruikbaar.

Het Inwonerspanel

In 2006 is er een digitaal panel van Nieuwegeinse inwoners gevormd, het huidige Inwonerspanel. Het Inwonerspanel bestaat uit een min of meer vaste groep Nieuwegeinse van 18 jaar en ouder, die via internet reageert op actuele onderwerpen. Omdat het een bestaand panel is en het proces gedigitaliseerd is, krijgen we als gemeente snel een beeld van wat er leeft onder de Nieuwegeinse bevolking. Met deze informatie kunnen we het gemeentelijke beleid verbeteren. Uiteraard beschikt niet iedereen in Nieuwegein over een computer met e-mail en internet, waardoor niet iedereen kan meedoen. Maar wanneer wij kijken naar de persoonskenmerken geslacht en woonwijk dan zien we dat het Inwonerspanel een goede afspiegeling is van de totale volwassen Nieuwegeinse bevolking. Bij leeftijd is er sprake van een redelijk goede afspiegeling van 18 tot 80 jaar. De groep 18-29 is wat ondervertegenwoordigd; de groep 50-69 oververtegenwoordigd.