

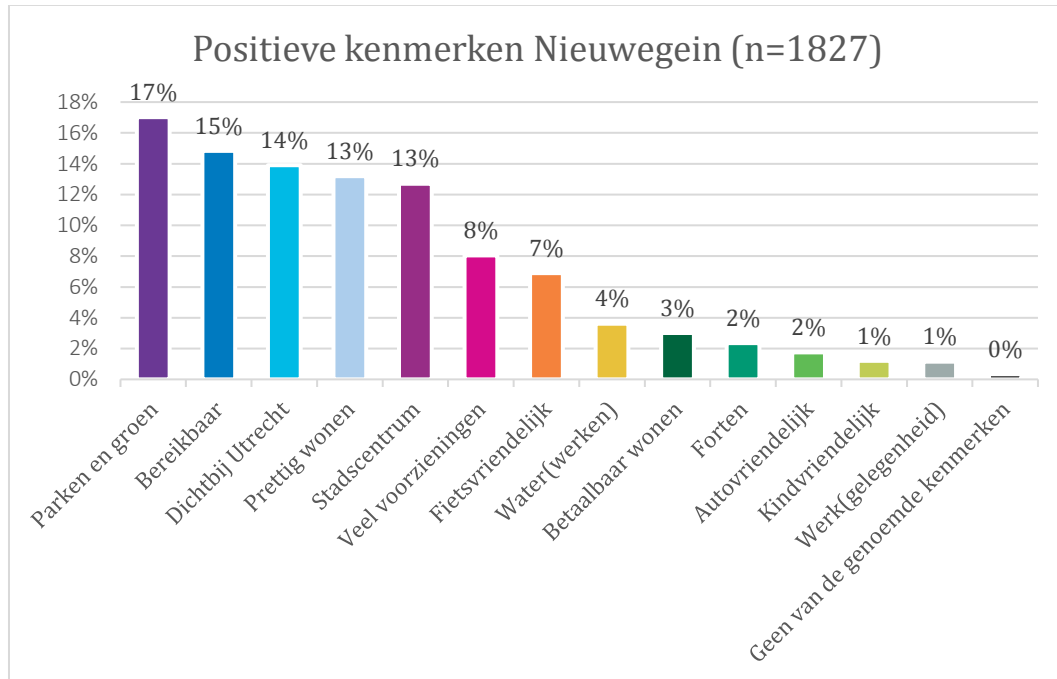
Kernkwaliteiten Nieuwegein

-onderdeel van het onderzoek naar "hoe zetten we Nieuwegein op de kaart?"-

In september gaf het Inwonerspanel haar mening over Nieuwegein. We vroegen u bijvoorbeeld wat u de positieve kenmerken van Nieuwegein vindt. De zogenaamde kernkwaliteiten.

In dit rapportje vindt u de resultaten van dit onderdeel van het onderzoek terug.

Als positieve kenmerken zijn vooral genoemd parken en groen (17%), bereikbaar (15%) en dichtbij Utrecht (14%). De uitkomsten van deze vraag staan in de onderstaande figuur.



Leeftijd kan van invloed zijn op wat men positief vindt aan Nieuwegein.

Het inwonerspanel is opgesplitst in jonger dan 36 jaar, 36 tot 55 jaar en ouder dan 55 jaar.

Er zijn wat kleine verschillen in wat als meest positieve kenmerken van Nieuwegein worden genoemd. (De resultaten staan in de drie onderstaande figuren.)

Top 3 jonger dan 36 jaar:

Bereikbaar (17%)

Stadscentrum (17%)

Dichtbij Utrecht (14%)

Top 3 36 tot 55 jaar:

Bereikbaar (16%)

Parken en groen (15%)

Stadscentrum (14%)

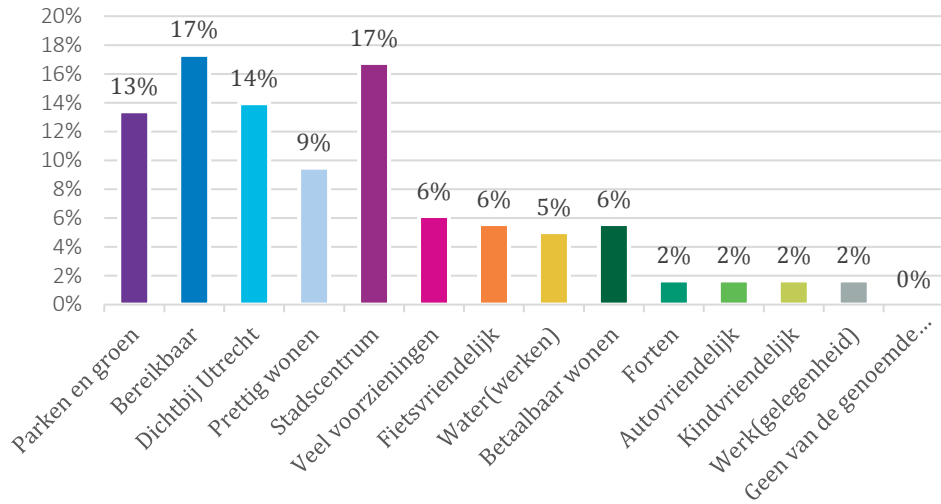
Top 3 ouder dan 55 jaar:

Parken en groen (19%)

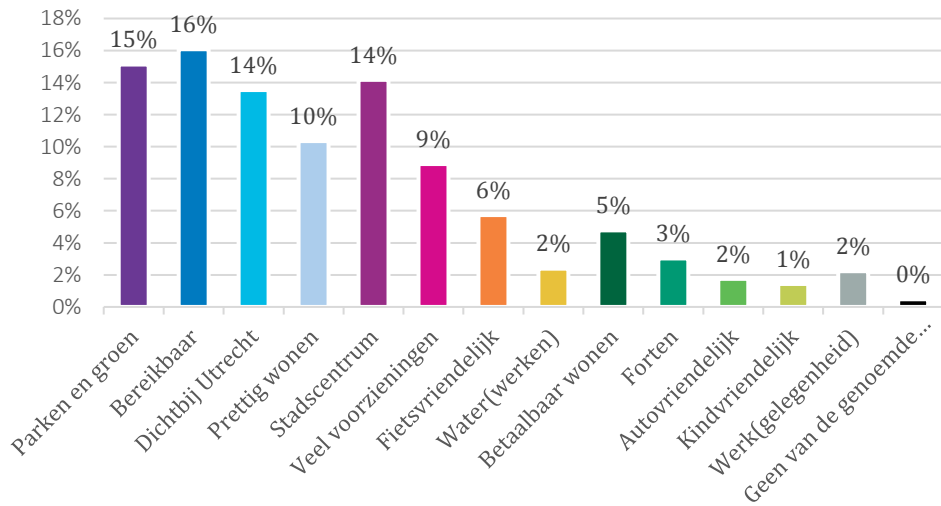
Prettig wonen (16%)

Dichtbij Utrecht (14%)

jonger dan 36: positieve kenmerken (n=60)



36-55: positieve kenmerken (n=229)



ouder dan 55: positieve kenmerken (n=367)

